

小学生のサポーター用
(教職員様用)


バイ菌から身を守ろう!

感染防護グッズ虎の巻


どうやって
使うの？



虎の巻を見
てください。



こんな時に利用しましょう



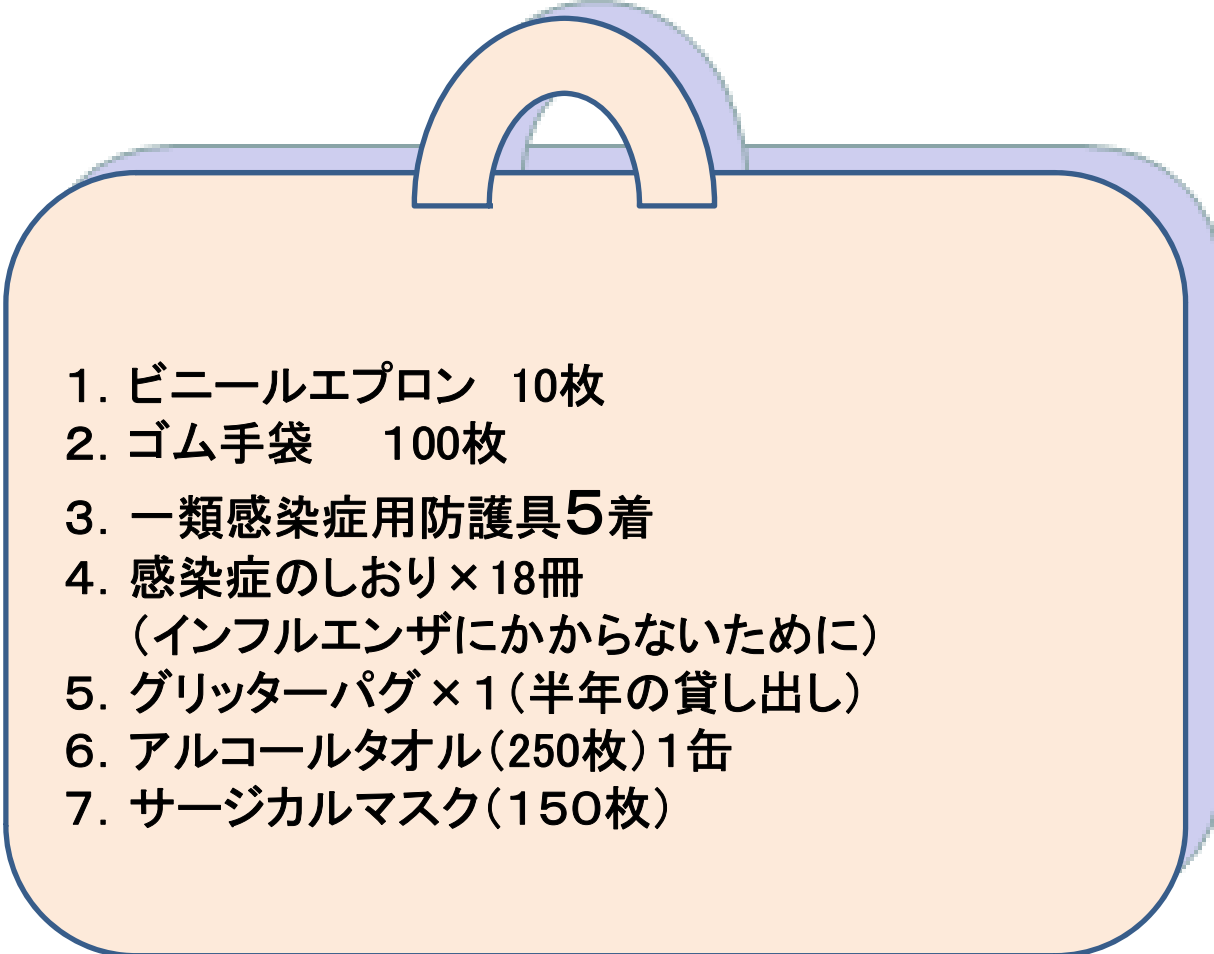
感染防護具は
いつ使えばいいのかな？



インフルエンザが流行する冬場
風邪をひいている時などは
積極的に使用しましょう！
新型インフルエンザなど流行した
場合でも役に立ちます！

感染防止の備え

感染症を予防するためや大流行時に備えるための道具です。

- 
1. ビニールエプロン 10枚
 2. ゴム手袋 100枚
 3. 一類感染症用防護具5着
 4. 感染症のしおり×18冊
(インフルエンザにかからないために)
 5. グリッターパグ×1(半年の貸し出し)
 6. アルコールタオル(250枚)1缶
 7. サージカルマスク(150枚)

1. ビニールガウン

感染症が集団発生したときのケア時、
トリアージなどに使ってください。



2. 手袋の正しい付け方とはずし方

つける時：手洗いをしてから装着

はずす時：手袋は裏返しに外しながら
一つにまとめて捨てる



片方(左)を裏返しに外したら、もう片方(右)に手袋をとり、右側も裏返しに外す

3・4. すり込み式手指消毒薬 手押しタイプと携帯用




1回3回以上プッシュして下さい。



1回きちんと最後まで
プッシュして下さい。

3・4. 消毒薬 の使い方

「消毒剤をつけ赤い部分に注意して15秒すりこむ」



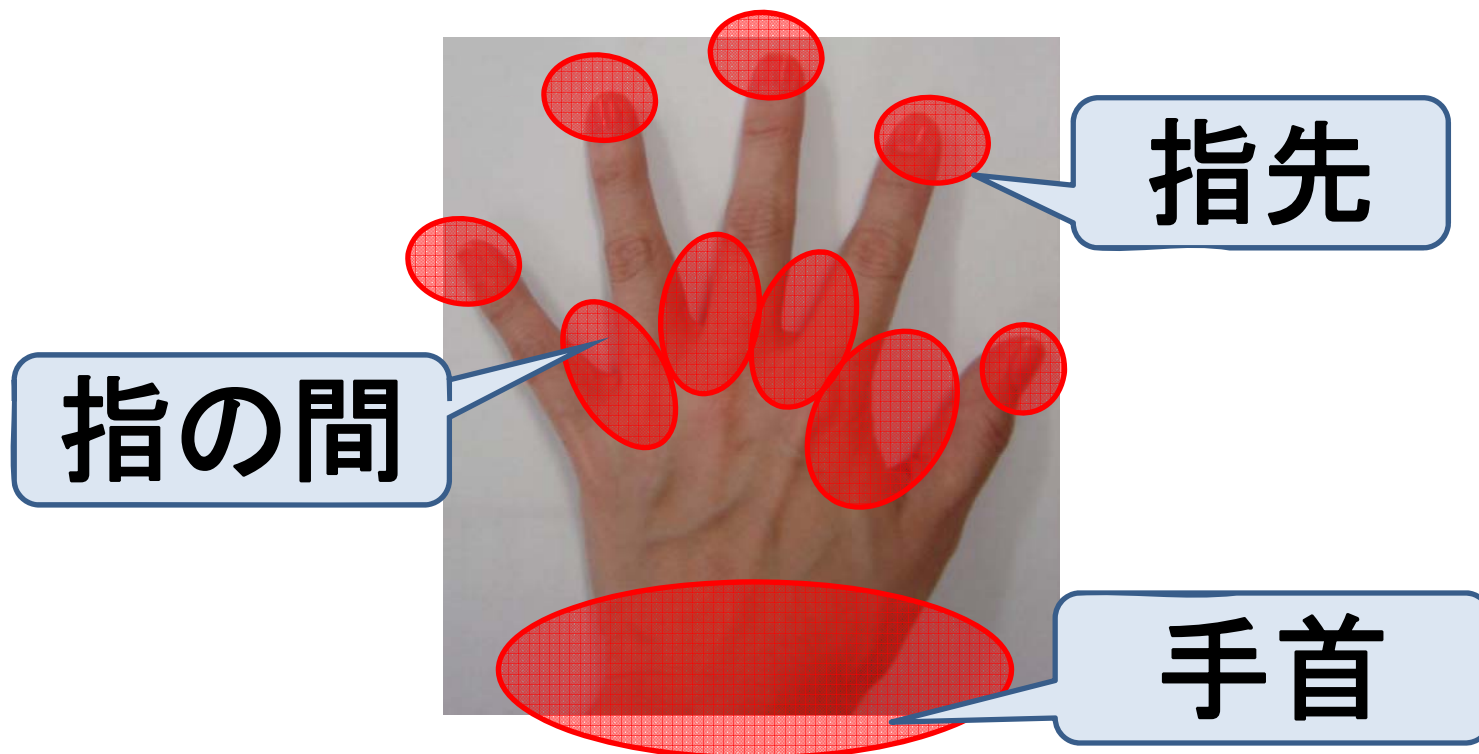
指先

指の間

手首

5. 泡石鹼

* 手洗いは**赤い部分**に注意して「20秒洗う」



6. 感染症のしおり

インフルエンザにかからないためのしおりです。

1. 病気について
2. 手洗い、マスクの付け方について
3. ワクチンについて
4. 治療について

など 掲載しています。

7. グリッターバグ(手洗いテスト機)

洗い方を自分で
チェックしてください。

使用法

- ①クリームを指先から手首までしっかりぬってください。
- ②いつものように手を洗って、手をひかりに当てて上からのぞいてください。
- ③光って白く見えるところは洗い残しです。



この感染症防護グッズに関する ご意見、ご質問は下記にお寄せ下さい。

ICE in Chikugo ; アイス イン チクゴ
Infectious Control and Environment (感染制御と環境)
in Chikugo (筑後)

TEL : 0942-31-7961

Fax:0942-31-7715

E-mail:mihashi6@med.kurume-u.ac.jp

代 表 : 三橋睦子 久留米大学医学部看護学科
共同研究者: 津村直幹 久留米大学医学部小児科
三浦美穂 久留米大学病院 感染制御部
大坪靖直 福岡教育大学
毛利総代 久留米大学病院
佐藤祐佳 久留米大学医学部看護学科

平成21年9月 作成